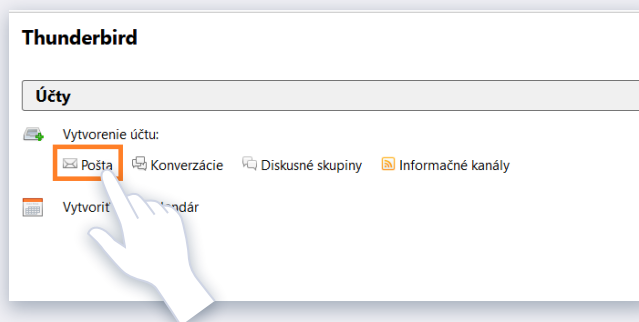
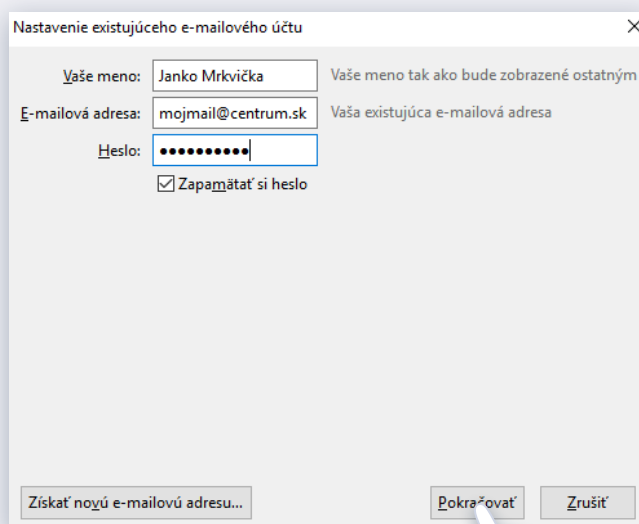


THUNDERBIRD

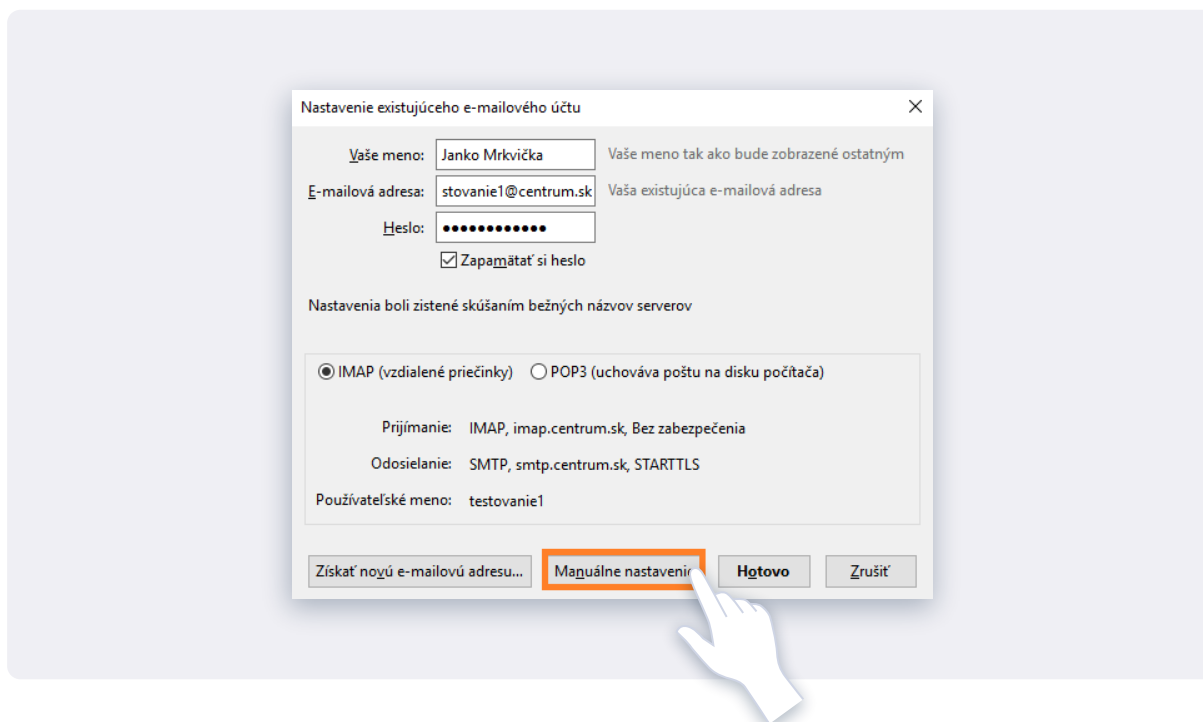
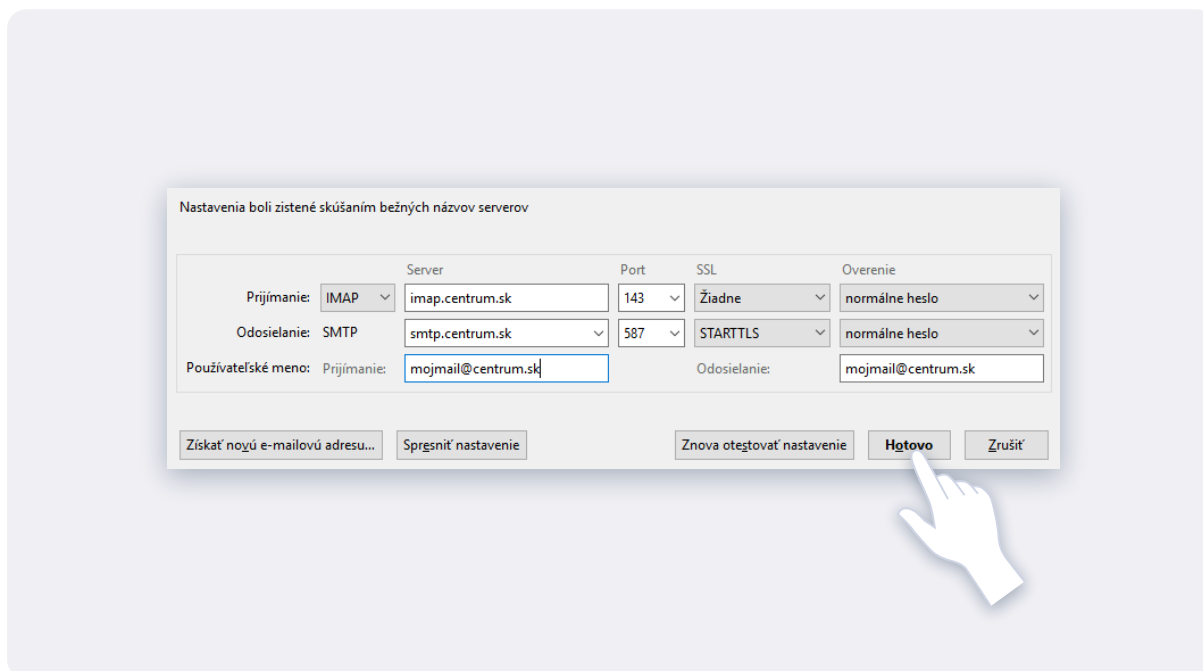
1.) Spustíte program **Thunderbird** a v sekcii **Účty** kliknete na „**Pošta**“



2.) Následne vyplňte „**Vaše meno**“, „**E-mailová adresa**“ a „**Heslo**“. Dôležité je správne vyplniť „**E-mailová adresa**“ – zadajte celú vašu e-mailovú adresu a ako „**Heslo**“ použite heslo, pod ktorým sa prihlasujete vašej schránky. Nezapadnite zaškrtnúť „**Zapamätať si heslo**“. Následne kliknite na „**Pokračovať**“



3.) Kliknite na „Manuálne nastavenie“

4.) Presne podľa priloženého obrázka nastavte **serveri, porty, zabezpečenie a overenie**. Nezapudnite, že je potrebné zadať „**Používateľské meno**“ s vašou kompletnou e-mailovou adresou. Následne kliknite na „**Hotovo**“

Pomôcka

Serveri a porty použité v rámci freemailov

Protokol IMAP - Centrum/Atlas/Pobox

S protokolom IMAP sú zo servera sťahované hlavičky správ (ich prehľad). Až pri zobrazení správy je stiahnutý jej obsah. Takto sa šetria dáta a tým je využitie vhodné pre mobilné zariadenia.

Pri používaní protokolu IMAP sa pracuje so správami synchronne na serveri a tiež sú zobrazené aj zložky vytvorené v priečinku.

Adresa servera	Port	Zabezpečenie
imap.centrum.sk	143	žiadne
	993	SSL
imap.atlas.sk	143	žiadne
	993	SSL
imap.pobox.sk	143	žiadne
	993	SSL

Server odchádzajúcej pošty – SMTP

Pre využitie SMTP servera je potrebné mať navýšenú schránku (5GB). Server vyžaduje overenie - ako užívateľské meno je potrebné zadať celú vašu emailovú adresu a heslo je rovnaké ako je prístupové heslo do vašej schránky.

Port 25 - pre užívateľov giga mailu so slovenskou alebo českou IP adresou.

Adresa servera	Port	Zabezpečenie
smtp.centrum.sk	25	žiadne
	465	SSL
	587	TLS, STARTTLS